

SPAM FİLTRESİNDE TUTULAN MAİLLERE NASIL ULAŞILIR?

From: system@hacettepe.edu.tr
Subject: Spam Quarantine Summary
Date: May 8, 2013 8:35:29 PM GMT+03:00
To: deneme@hacettepe.edu.tr

deneme@hacettepe.edu.tr için karantina özeti,
En son karantina özetinizden itibaren spam karantinanız da 1 yeni mesajınız vardır. Bu mesajlar 7 gün sonra otomatik olarak silinecektir.
Mesajların tamamını görmek için <https://spam1.hacettepe.edu.tr:41443/brightmail> adresine giderek giriş yapınız.

Yeni Karantina Mesajları

	From	Subject	Date
Release View	SolarWinds	Break Bandwidth Bottlenecks	Wednesday, May 08, 2013 07:06:38 PM EEST

Şekil1.1

Yukarıdaki Şekil1.1'de Spam maillerle ilgili mail adreslerinize düşen bir mail görmektesiniz. Böyle bir mail ile karşılaştığınızda eğer mailin içeriğinden emin değilseniz öncelikle yukarıdaki ekranda da yuvarlak içine alarak işaretlenmiş "View" bölümüne tıklayarak mail içeriğini kontrol edebilirsiniz. Mail içeriğine ulaşmadan önce aşağıdaki Şekil1.2 ekranı ile karşılaşabilirsiniz.






Bu web sitesinin güvenlik sertifikasında sorun var.

Bu web sitesi tarafından sunulan güvenlik sertifikası güvenilir bir sertifika yetkilisi tarafından verilmedi. Bu web sitesi tarafından sunulan güvenlik sertifikası farklı bir web sitesinin adresi için verilmiş.

Güvenlik sertifikası sorunları, sizi aldatmaya ya da sunucuya gönderdiğiniz verileri ele geçirmeye yönelik bir girişimin göstergesi olabilir.


Bu web sayfasını kapatmanızı ve bu web sitesini kullanmamanızı öneririz.

-  Bu web sayfasını kapatmak için burayı tıklayın.
-  Bu web sitesine devam et (önerilmez).
-  Ek bilgi



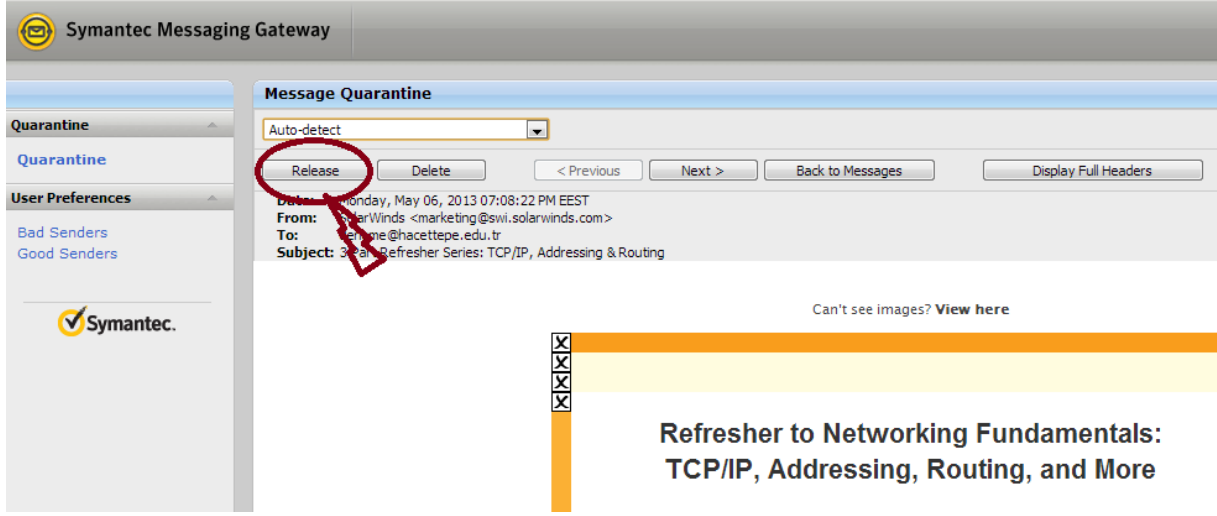
Safari can't verify the identity of the website "spam1.hacettepe.edu.tr".

The certificate for this website is invalid. You might be connecting to a website that is pretending to be "spam1.hacettepe.edu.tr", which could put your confidential information at risk. Would you like to connect to the website anyway?



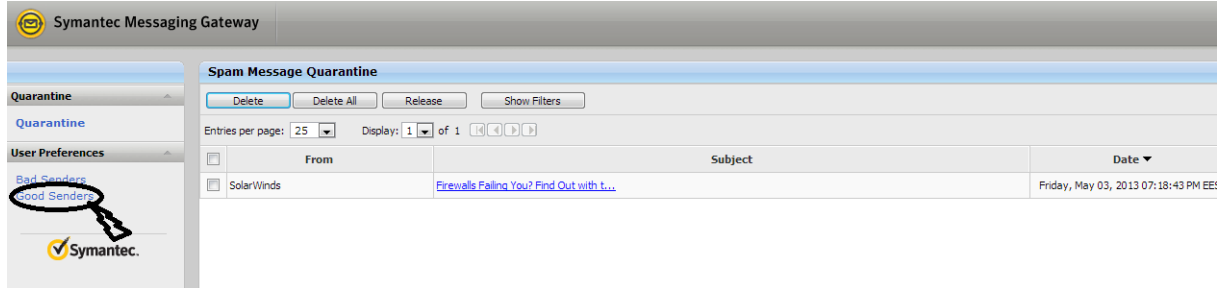
Şekil1.2

Farklı tarayıcılarda yukarıdaki gibi farklı ekranlarla karşılaşmaktadır. Burada önemli olan “Devam Et” diyerek; mail içeriğini göreceğiniz Şekil1.3 ekranına ulaşmaktır.



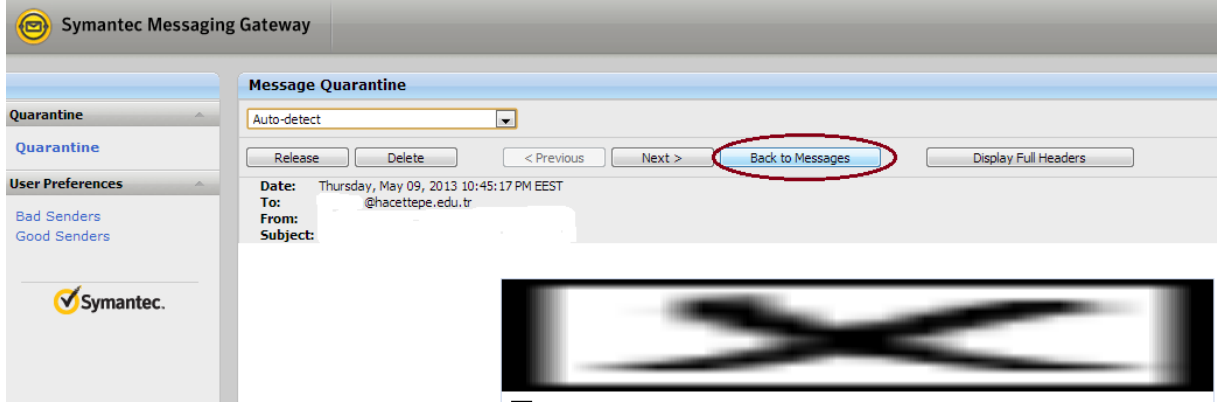
Şekil1.3

Bu ekranda içeriği incelediğinizde eğer içerik sizin için güvenilirse; Şekil1.3’de yuvarlak içine alınarak işaretlenmiş “Release” butonuna basarak bu mailin mail adresinize gelmesini sağlayabilirsiniz.



Şekil1.4

Eğer gelen mail değil gönderen kişi sizin için güvenilirse; yukarıda Şekil1.4’de görülen ekranda istediğiniz maili seçip işaretlenmiş “Good Senders” kısmına tıklayarak o adresi güvenilir adresleriniz arasına alabilirsiniz. Bu durumun tam tersi yani kişiyi güvenilir bulmadığınız takdirde ya da sık sık güvensiz olduğunu düşündüğünüz adreslerden mail alıyorsanız bu adresleri de “Bad Senders” kısmına tıklayarak güvensiz adresleriniz arasına alabilirsiniz. Güvensiz olarak tanımladığınız yani “Bad Senders” bölümüne gönderdiğiniz kişilerin mailleri size bildirilmeden silinecektir.



Şekil1.5

Şekil1.3 ekranında karşınıza gelen ve spama takılmış mailiniz haricinde 7 günlük süre içerisindeki maillerinize Şekil1.5 ekranında bulunan işaretli butona tıklayarak Spam Filtredeki 7 günlük mailler görüntülenebilir.

From: system@hacettepe.edu.tr
Subject: Spam Quarantine Summary
Date: May 8, 2013 8:35:29 PM GMT+03:00
To: deneme@hacettepe.edu.tr

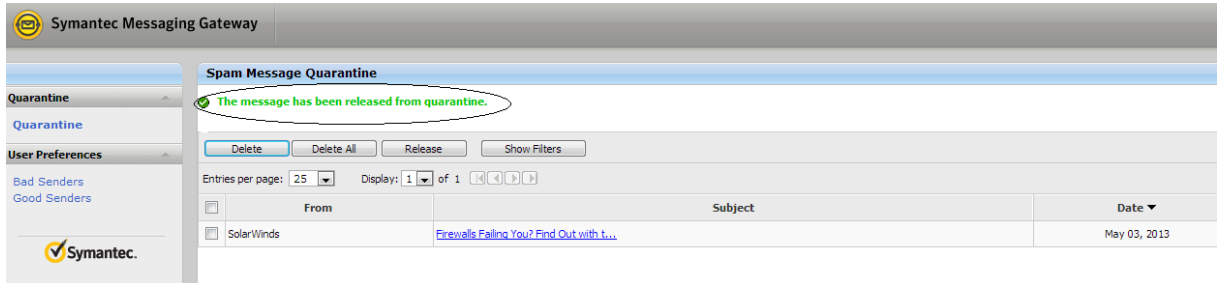
deneme@hacettepe.edu.tr için karantina özeti,
En son karantina özetinizden itibaren spam karantinasız da 1 yeni mesajınız vardır. Bu mesajlar 7 gün sonra otomatik olarak silinecektir.
Mesajların tamamını görmek için <https://spam1.hacettepe.edu.tr:41443/brightmail> adresine giderek giriş yapınız.

Yeni Karantina Mesajları

	From	Subject	Date
Release View	SolarWinds	Break Bandwidth Bottlenecks	Wednesday, May 08, 2013 07:06:38 PM EEST

Şekil1.6

Spam Filtresine takılan mail beklediğiniz bir mail adresinden ya da güvendiğiniz bir mail adresinden geliyorsa; Şekil1.6'de yuvarlak içerisinde alınarak gösterilen "Release" kısmına tıklanarak direk mail adresinize gönderebilirsiniz.



Şekil1.7

Direk mail adresinize gönderdiğinizde Şekil1.7'teki gibi ekranla karşılaşacaksınız ve maili adresinizde görüntüleyebilirsiniz.